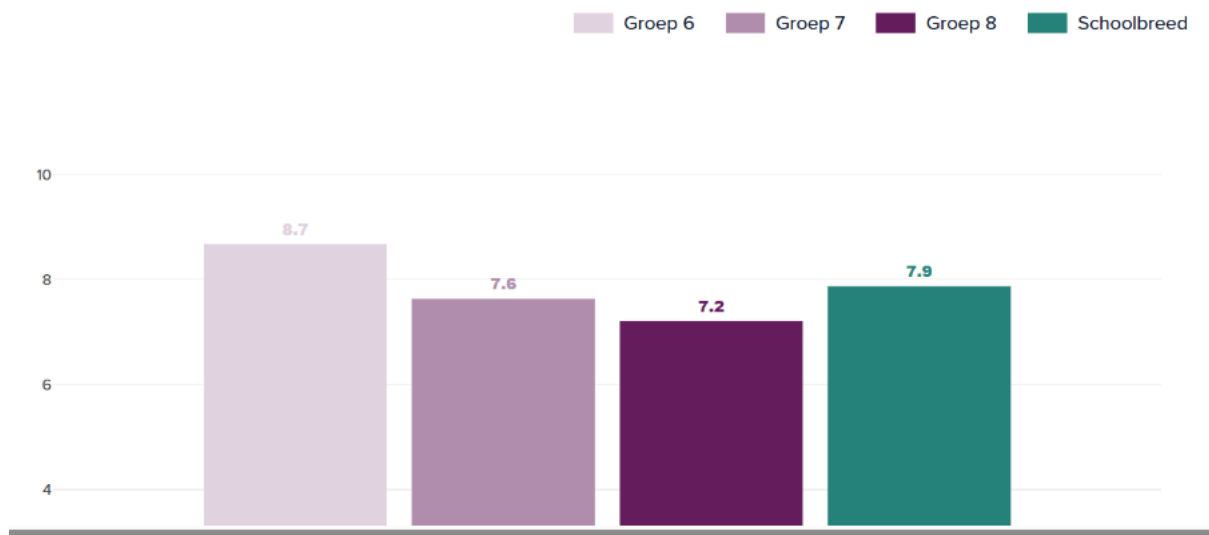


Uitkomsten Vensters tevredenheidsonderzoek

In april hebben we het leerling- ouder- en medewerkerstevredenheidsonderzoek afgenomen.

Hieronder de resultaten:

Hoe tevreden zijn de leerlingen?



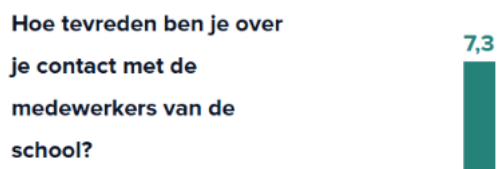
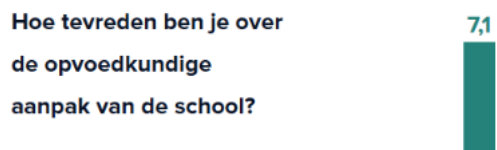
Gemiddeld een 7.9 op schaal 1 tot 10. Waarbij zichtbaar is dat het cijfer steeds wat zakt van klas 4 (8,7) naar klas 6 (7,2).

Per domein: Welbevinden > 7,6; ervaren veiligheid > 7,8; aantasting (hoe hoger het cijfer; hoe veiliger leerling zich voelt) > 8,4. **Conclusie: onze leerlingen zijn behoorlijk tevreden.**

Hoe tevreden zijn de ouders?



Gemiddelde per vraag





De ouders geven onze school een 7,4.

Wat opvalt is dat we wat lager scoren op het 'informereren over wat op school gebeurt' (6,8) en over het kind' (6,5). En ook wat laag op 'voldoende uitgedaagd zich maximaal te ontwikkelen' (6,8). Tegelijkertijd zijn ouders behoorlijk tevreden over wat hun kind leert op school (7,9) en is er over het algemeen tevredenheid over het aansluiten bij het leerniveau van het kind (7,6).

Op de vragen 'in hoeverre gaat je kind met plezier naar school?' en 'voelt je kind zich veilig op school?', is het gemiddelde resp. een 8,3 en een 8,0.

Conclusie: Op het gebied van **informereren** zijn ouders beperkt tevreden. Als team gaan we bespreken wat we hiermee kunnen doen, waar liggen mogelijkheden ter verbetering m.b.t informatievoorziening.

Hoe tevreden zijn de medewerkers?

De medewerkers van onze school geven als tevredenheidscijfer een 8.4.

